

用户操作手册-电梯检测流程

说明：电梯检测的流程主要分为两个子流程：

1、检测流程。电梯检测有两种发起方式。

(1) 线上发起方式

企业在公共服务平台发起电梯检测申报单，检测机构回传检测结果。

(2) 线下发起方式

此种情况是用于企业无公共服务平台账号，由检测机构代企业发起电梯检测申报单。检测机构检测完成后在公共服务平台上传设备检测结果，上传时由系统生成电梯检测申报单。

2、换发合格证流程。换发合格证流程必须在检测流程之后发起，换发合格证有两种发起方式。

(1) 线上发起方式

企业在公共服务平台发起换发合格证申请，检验机构审核签章后，企业在公共服务平台下载合格证。

(2) 线下发起方式

企业前往检验机构前台，由检验机构人员发起换发合格证申请，检验机构审核后，现场打印合格证，企业领取。

目录

一、 电梯检测流程	1
1、 企业操作说明	1
1.1 登录公共服务平台	1
1.2 发起电梯检测流程	2
1.3 电梯检测申报单查询	4
2、 检测机构操作说明	6
2.1. 线上回传检测结果	6
2.2. 线下回传检测结果	8
二、 换发合格证流程	11
1、 企业操作流程	11
1.1 线下发起换发合格证申请	11
1.2 线上发起换发合格证申请	11
1.3 查询申请记录与合格证下载	14
2、 检验机构操作流程	16
2.1 发起换发合格证申请	16
2.2 换发合格证申请审核	18
2.2 换发合格证申请查询与合格证下载	19

一、电梯检测流程

1、企业操作说明

企业有公共服务平台账号，可自行发起申报流程。无账号时可有检测机构上传检测结果是代企业发起申报。以下说明是基于企业有公共服务平台账号的基础上的，若是没有账号，请与合作的检测机构说明。

1.1 登录公共服务平台

访问安徽省特种设备公共服务平台
(<http://117.68.0.190:8088/stj-public/index>)，点击【登录】按钮，用户可通过安徽政务网法人账号或公共服务平台子账号登录系统。





1.2 发起电梯检测流程

进入系统首页后，依次点击：办事大厅、检验申报。进入申报页面



1.2.1 选择业务类型与检测机构

(1) 选择设备类型

设备类型第一个选择为【电梯】，后面选项按照实际情况选择。

(2) 选择业务类型

选择【电梯检测试点】，后面选项按照实际情况进行选择。

(3) 选择机构类型与检测机构

选择【电梯检测机构】，后在检验机构一栏中选择企业合作的检测机构。
确认无误后点击下一步。

提示：定期检验需用单位的法人用户登录，请先点击我的设备，确保能看到所有需要报检的设备再进行报检，只能报检我的设备中可以看到设备。
注：拖叉车请选择委托检验。长丰、高新、巢湖、庐江的电梯、起重、工业锅炉、压力容器法定检验请选择合肥市特种设备监督检验中心。

设备类型: 电梯 曳引与强制驱动电梯 曳引驱动乘客电梯

业务类型: 电梯检测试点 电梯定期检测 (试点)

检验机构类型: 安徽省特种设备监管部门直属检验机构 其他检验机构 电梯检测机构

其他检验机构需在本系统进行资质确认，否则无法接受报检

检验机构: 安徽建宇特种设备检测有限公司

下一步

说明：制造监督检验，请点击 [制造监督](#)。
其他：[电站锅炉清洗监督检验](#)；[锅炉设计文件鉴定](#)；[锅炉设计文件性能审查](#)。

1.2.2 选择设备

只有检测年的设备才可以选择，选择好设备后点击【下一步】。

制造单位名称 请输入 设备代码 请输入

出厂编号 请输入 临时设备 否 勾选此项，选择告知书

1.只有在检测年的设备可以选择

2.选择好设备后，点击下一步提交

是否可选	设备名称	制造单位名称	下次
可选	乘客电梯	安徽登云机电设备有限公司	2022
可选	3645974517471	2022082202	
不可选	曳引驱动乘客电梯		2023
不可选	大连锅炉	安徽省特种设备检测院6	2022
可选	曳引驱动乘客电梯		
可选	电梯	上海三菱电梯有限公司	2023

1.2.3 填写报检信息

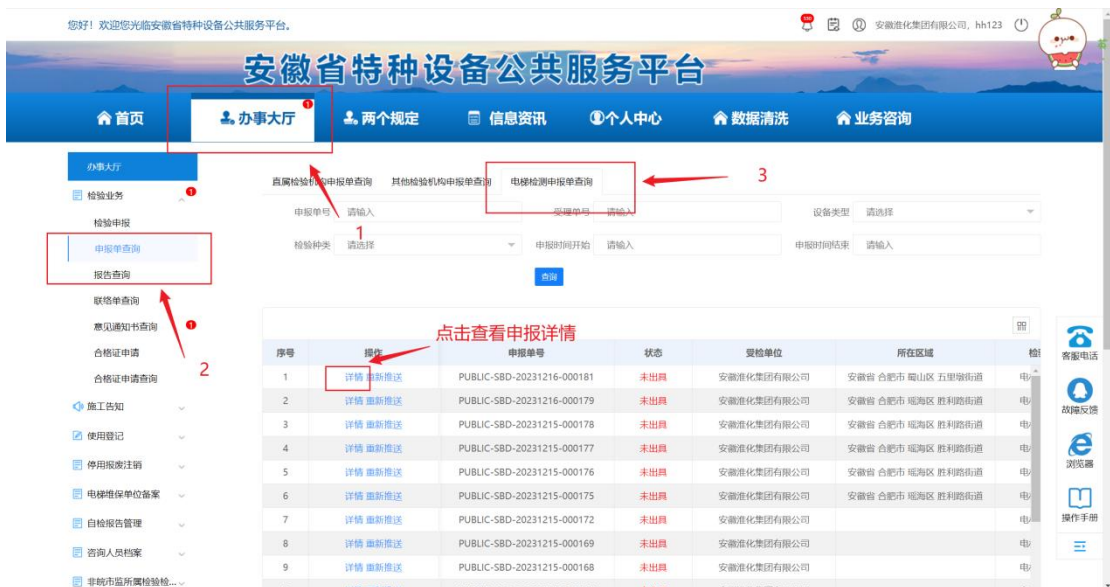
报检信息已有系统根据企业信息和选择的设备信息自动填充，需企业确认信息正确，确认无误后点击【提交】，报检流程结束。



1.3 电梯检测申报单查询

依次点击：办事大厅、申报单查询、电梯检测申报单查询进入查询页面。

点击详情可查看具体的申报单状态。其中任务单的【检测状态】，已检测表示检测结果已出，检测中表示检测结果尚未回传。只有已检测的设备才可以发起换发合格证申请。具体信息看下图。



2、检测机构操作说明

检测机构的主要操作是回传检测结果。根据合作的企业是否有账号，是否发起检测申报单，回传检测结果主要分为线下与线上两种方式，企业已经发起申报单使用线上方式，未发起申报使用线下方式。

2.1. 线上回传检测结果

线上（企业已经发起申报）有两种回传检测结果的方式：对接公共服务平台检测结果回传接口、手动回传检测结果。

2.1.1 对接公共服务平台检测结果回传接口

详情查看公共服务平台检测结果回传接口文档。

2.1.2 手动回传检测结果

登录公共服务平台，依次点击：办事大厅、非皖市监所属检验检测结构、电梯检测结果反馈进入上传页面。

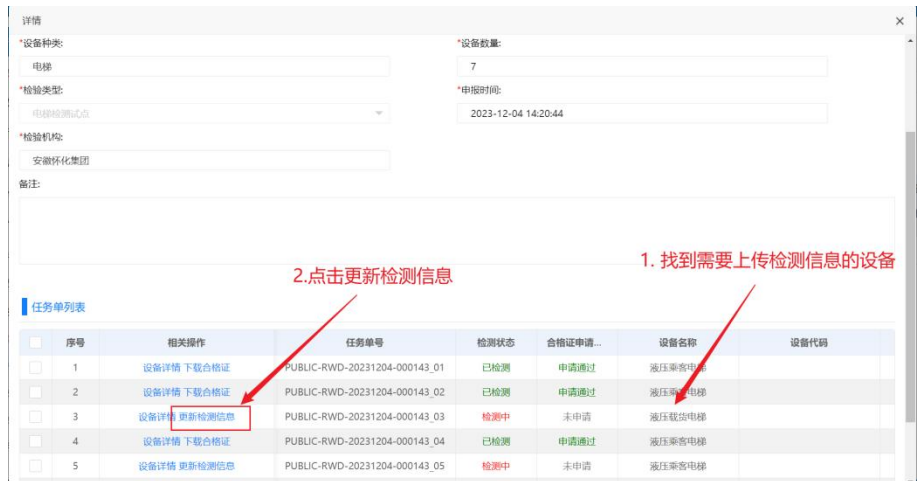


(1) 查询申报单

根据企业提供的申报单号，或者其他信息，通过搜索的方式查询到对应的申报单后，点击详情，进入申报单详情页面。



(2) 打开上传检测结果页面



(3) 填写检测信息

页面中的所有空格均为必填项，三个文件均为必传文件，否则将无法提交。
 点击提交检测信息按钮，就上传成功了。

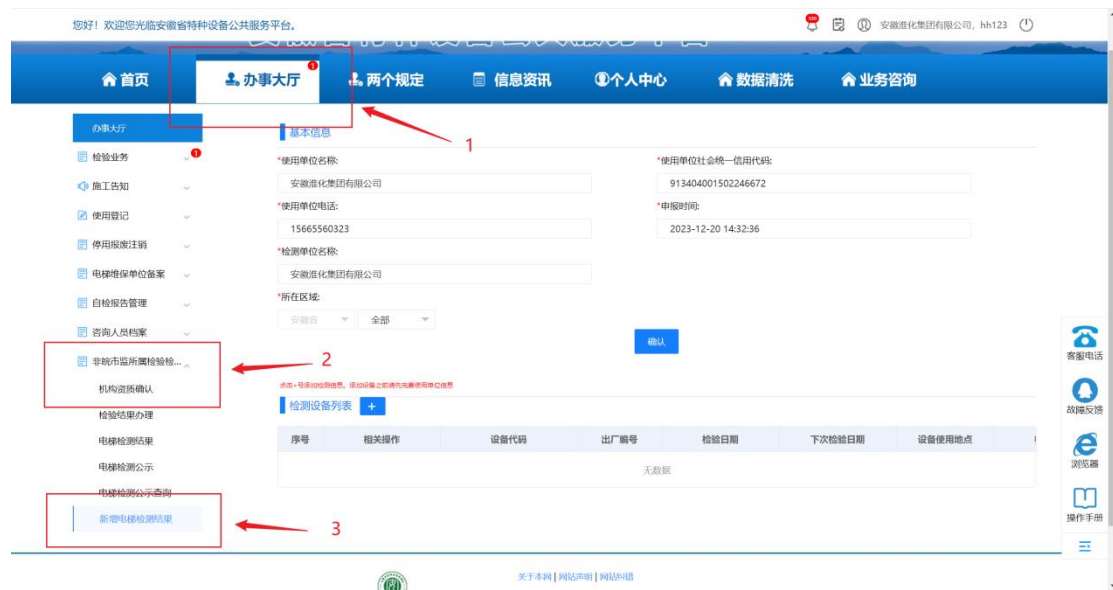


2.2. 线下回传检测结果

企业未发起申报时，需要使用线下上传检测结果。

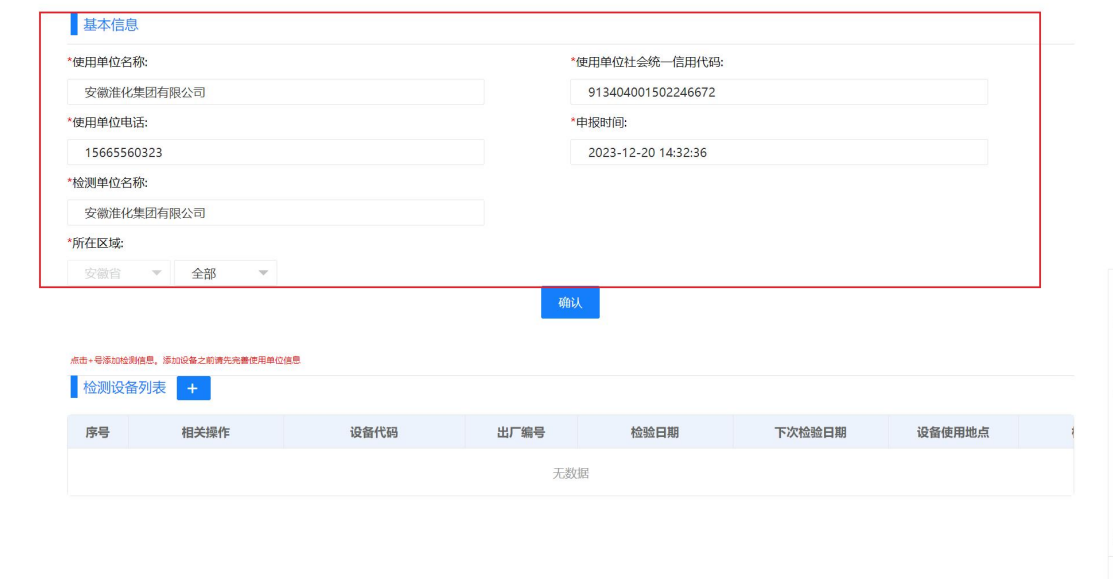
登录公共服务平台，依次点击：办事大厅、非皖市监所属检验检测结构、新增电梯检测结果进入回传页面。

回传检测结果可以添加多个设备检测结果信息，一次性上传。



(1) 填写企业信息与申报信息

首先需要填写使用单位的信息，请确保使用单位名称与使用单位社会统一信用代码正确，否则将无法上传检测结果。其余项也均为必填项。

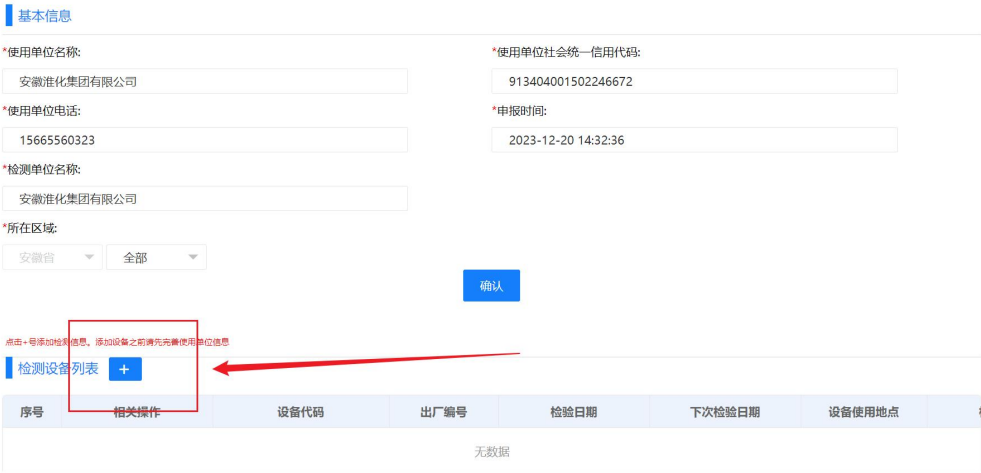


(2) 增加设备检测结果（可添加多个设备检测结果）

设备检测结果填写主要分为两部分，1、查询设备，2、填写检测结果。

查询设备就是在系统中查询你需要上传检测结果的那台设备。选中设备，就表示接下来填写的检测结果是选中的这台设备的检测结果。

使用单位信息与申报信息填写无误后，点击下方列表“+”号按钮添加设备信息。



基本信息

*使用单位名称: 安徽淮化集团有限公司

*使用单位社会统一信用代码: 913404001502246672

*使用单位电话: 15665560323

*申报时间: 2023-12-20 14:32:36

*检测单位名称: 安徽淮化集团有限公司

*所在区域: 安徽省 全部

确认

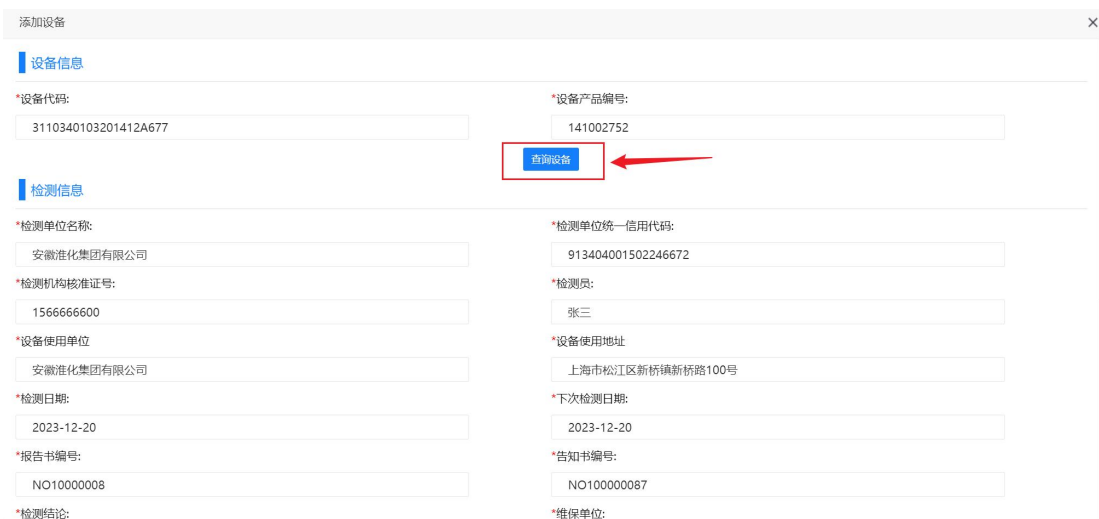
点击+号添加检测信息，添加设备之前请先完善使用单位信息

检测设备列表 +

序号	相关操作	设备代码	出厂编号	检验日期	下次检验日期	设备使用地点
无数据						

1、确认设备信息。

首先填写设备代码，或者是设备出厂编号（产品编号），推荐两个都填上，查找更加精确，点击【查询设备】按钮，查询设备。在弹出的窗口中，核对设备信息，选择你需要上传检测结果的设备。



添加设备

设备信息

*设备代码: 3110340103201412A677

*设备产品编号: 141002752

查询设备

检测信息

*检测单位名称: 安徽淮化集团有限公司

*检测单位统一信用代码: 913404001502246672

*检测机构核准证号: 1566666600

*检测员: 张三

*设备使用单位: 安徽淮化集团有限公司

*设备使用地址: 上海市松江区新桥镇新桥路100号

*检测日期: 2023-12-20

*下次检测日期: 2023-12-20

*报告书编号: NO10000008

*告知书编号: NO100000087

*检测结论:

*维保单位:



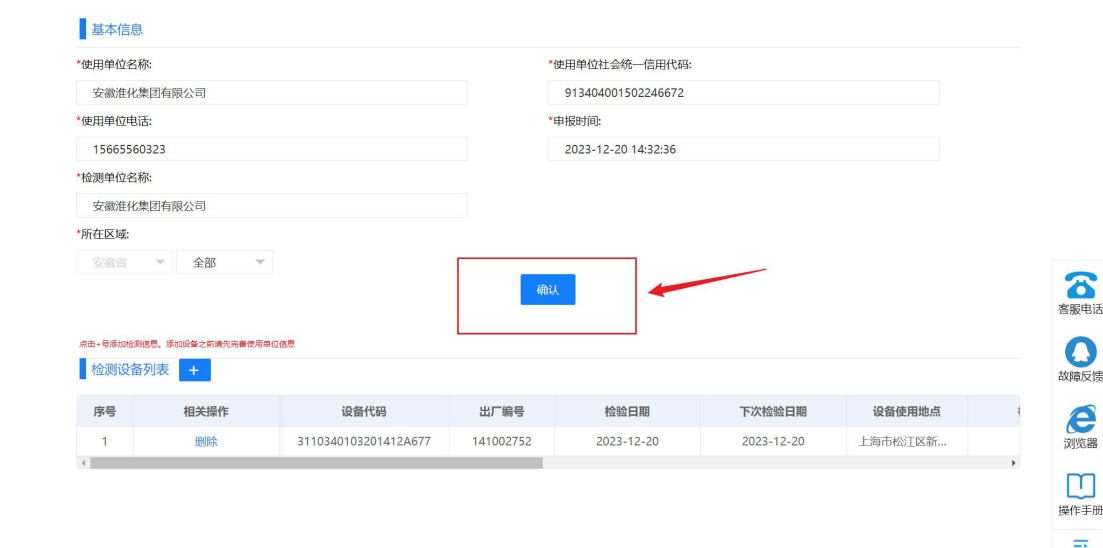
2、填写检测信息。

选中设备后，就可以填写检测信息了，页面中的所有空格均为必填项，三个文件均为必须上传文件，否则无法提交。填写完成后，点击【提交检测信息】按钮，这就成功添加了一个设备的检测信息，若想再次添加，则就点击“+”号按钮，继续添加。

注意：添加完设备并不意味着检测结果已经上传成功了，需要点击【确认】按钮后，才上传成功。

(3) 提交设备检测结果

上述操作都完成后便可以点击，【确认】按钮提交设备检测结果。



二、换发合格证流程

检测结果上传后，可发起换发合格证申请，申请分为线上与线下两种方式，

- 1、线上方式：企业发起换发合格证申请、检验机构审核并签章、企业下载合格证；
- 2、线下方式：企业无账号，由检验机构代替企业发起换发合格证申请、检验机构审核并签章、下载打印合格证由企业领取。

1、企业操作流程

1.1 线下发起换发合格证申请

联系检验机构，代企业发起换发合格证申请。

1.2 线上发起换发合格证申请

确认设备检测结束后，可发起换发合格证申请。登录公共服务平台，依次点击：办事大厅、合格证申请进入换发合格证申请页面。



1.2.1 发起申请

输入搜索条件，查询需要申请的申报单或者设备，点击查询，查询出结果后，点击【换发合格证】进入填写申请页面。

申报单号	请输入	受理单号	请输入	申请单位名称	请输入
申请单位统一社会信用代码	请输入	检测单位名称	请输入	设备代码	51103401062022150043
申报时间开始	请输入	申报时间结束	请输入		

[查询](#) [重置](#)

序号	操作	申报单号	状态	受检单位	所在区域	检测
1	详情 换发合格证	PUBLIC-SBD-20231018-040800	未出具	科大创新测试单位	安徽省 滁州市 天长市 铜城镇	电

共 1 条 50 条/页

(1) 填写申请单信息

填写申请单位信息、选择申请单需要提交到的检验机构，选择检验机构时，系统会自动选择符合条件的申请单

(2) 选择需要换发合格证的设备

建议直接点击【检验机构】，选择要提交到的检验机构，系统会自动选择符合申请条件的设备。或者点击全选。也可以选择设备代码或者输入设备使用地址，点击【筛选】按钮查询设备。选择完设备后，点击【确认】按钮进入下一步。

合格证申请

基本信息

*申请单位名称: 安徽淮化集团有限公司

*申请单位联系电话:

检验机构: 安徽省特种设备检测院

安徽省特种设备检测院

合肥市特种设备检验研究院

芜湖市特种设备监督检验中心

蚌埠市特种设备监督检验中心

淮南市特种设备监督检验中心

马鞍山市特种设备监督检验中心

淮北市特种设备监督检验中心

铜陵市特种设备监督检验中心

确认

筛选 重置

序号	相关操作	任务单号	检测状态	合格证申请...	上次检验机构	设备名称	设备代码
1	设备详情 检验信息	01	已检测	申请不通过	安徽省特种设备检测院	液压乘客电梯	
2	设备详情 检验信息	PUBLIC-RWD-20231202-000134_02	检测中	未申请	安徽省特种设备检测院	液压乘客电梯	

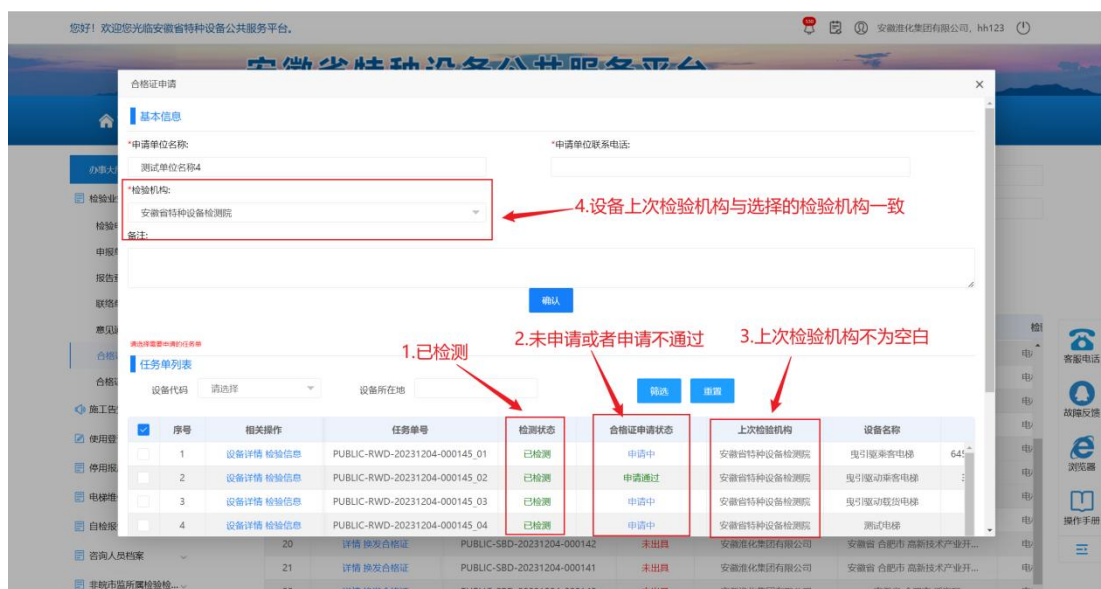
39 [详情 换发合格证](#) PUBLIC-SBD-20231109-000083 未出具 安徽淮化集团有限公司 安徽省 合肥市 瑶海区

40 [详情 换发合格证](#) PUBLIC-SBD-20231106-000061 未出具 安徽淮化集团有限公司 安徽省 合肥市 瑶海区 胜利路街道

41 [详情 换发合格证](#) PUBLIC-SBD-20230914-000007 未出具 安徽淮化集团有限公司 安徽省 合肥市 蜀山区 前春村街道

选择设备注意事项

1. 只有设备【检测状态】为“已检测”的设备可以发起申请。
2. 只有【合格证申请状态】为“未申请”或者“申请不通过”的设备可以申请。
3. 只有【上次检验机构】不为空白的设备可以申请。
4. 在填写申请信息时，需要选择要提交到的【检验机构】，只有设备的上次【检验机构】一致选择提交到的检验机构一致时可以申请。
5. 以上有一点不满足则无法申请。
6. 建议直接点击【检验机构】选择需要提交到的检验机构，系统会自动选择符合申请条件的设备。



(3) 确认符合性声明与上传签章符合性声明文件

选择设备后，系统会根据选择的设备信息，自动生成符合性声明文件，检查设备数量、设备信息无误后、下载符合性声明文件、签章、上传签章的符合性声明文件、点击【提交申请】按钮提交。等待审核通过。



1.3 查询申请记录与合格证下载

(1) 申请记录查询

登录公共服务平台，依次点击：办事大厅、合格证申请查询进入换发合格证申请查询页面。可通过搜索条件，查询申请。默认查询的是申请中的合格证，可点击【状态】查看“申请通过”与“申请不通过”的申请。



(2) 下载合格证

点击【状态】切换为“申请通过”，根据设备代码或者申请时间来搜索你要下载合格证的申请，搜索出结果后，点击【详情】，在“任务单列表中”找到设

备，点击【下载合格证】。

状态: 申请通过

检测机构名称: 请输入

设备代码: 3969696969696

设备所在地: 请输入

申请时间: yyyy-MM-dd

查询 重置

2.输入设备代码作为搜索条件

序号	操作	状态	申请单位名称	申请单位联系电话	检测机构名称	申请时间
1	详情	申请通过	我是测试单位名称	15665560323	测试集团	2023-12-01 15:12:10
2	详情	申请通过	测试单位名称4	15665560323	成都福汉集团	2023-11-30 17:01:13
3	详情	申请通过	测试单位名称3	15665560323	安徽合肥检测444...	2023-11-08 18:27:32

4.点击详情进入详情页面下载合格证

状态: 申请通过

检测机构名称: 请输入

设备代码: 3969696969696

设备所在地: 请输入

申请时间: yyyy-MM-dd

详情

序号	相关操作	名称	设备代码	注册代码	设备内部编号
1	查看详情 下载合格证	电梯	2021122103		6666
2	查看详情 下载合格证	力乘客电梯	234523		222234
3	查看详情 下载合格证	力乘客电梯	31107467758302018A334		6666
4	查看详情 下载合格证	6969696	3969696969696		6666
5	查看详情 下载合格证	乘客电梯	311010356202100069		

1.根据设备信息确认设备

2.点击下载合格证

20231205102431452560.pdf

1 / 1 100% + -

点击下载

特种设备使用标志

设备种类: 电梯 设备品种: 曳引驱动乘客电梯

使用单位: 我是测试单位名称

单位内编号: 6666 设备代码: 2021122103

登记机关: 合肥test

检验/检测机构: 测试集团

登记证编号: 梯11皖A00825(2) 下次检验/检测日期: 2024-11-14

维保单位: 测试维保222 应急救援电话: 15665660323

电梯乘客应当遵守安全使用说明和安全注意事项的要求, 服从有关工作人员的管理和指挥。

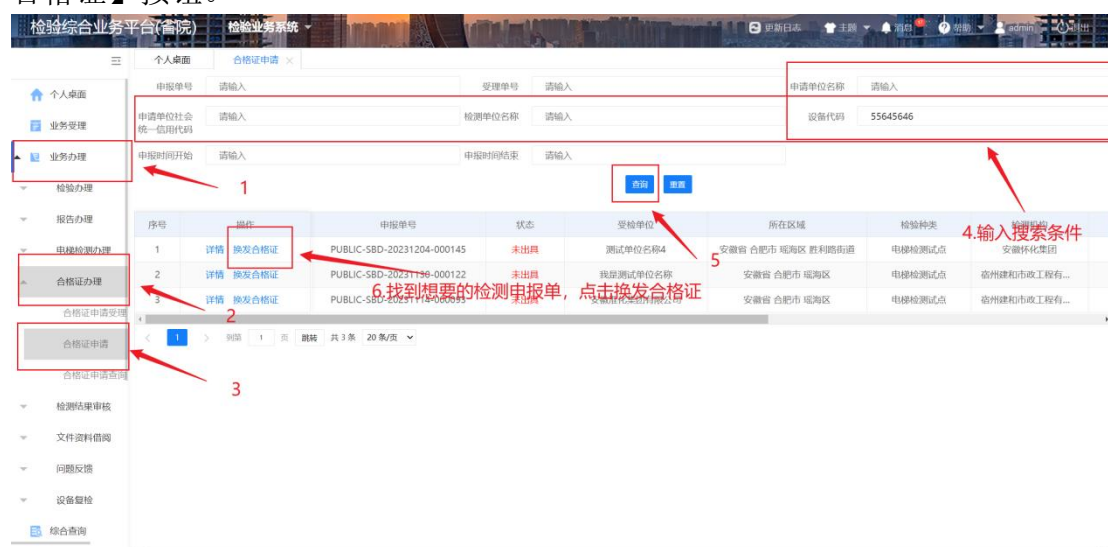
2、检验机构操作流程

检验机构主要负责两个操作：1、代替企业发起换发合格证申请，2、换发合格证申请审核。

2.1 发起换发合格证申请

(1) 检索检测申报单

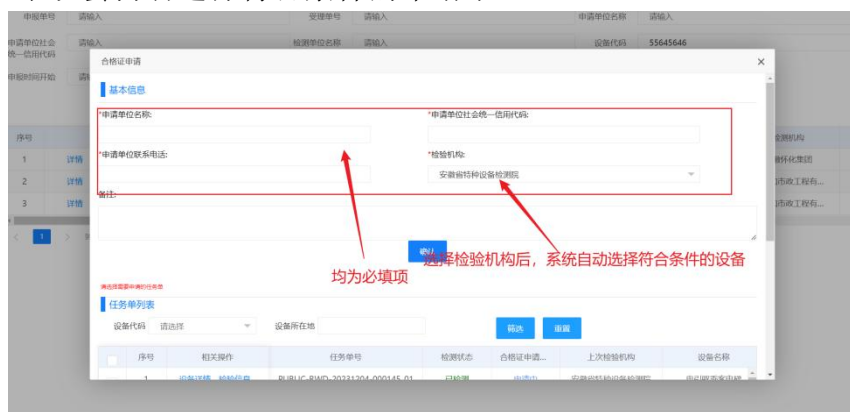
登录系统后，依次点击：业务办理、合格证办理、合格证申请，进入合格证申请页面。通过申请单位名称、设备代码等条件搜索出检测申报单，点击【换发合格证】按钮。



(2) 发起换发合格证申请

① 填写申请单信息

填写申请单位信息、选择申请单需要提交到的检验机构，选择检验机构时，系统会自动选择符合条件的申报单。

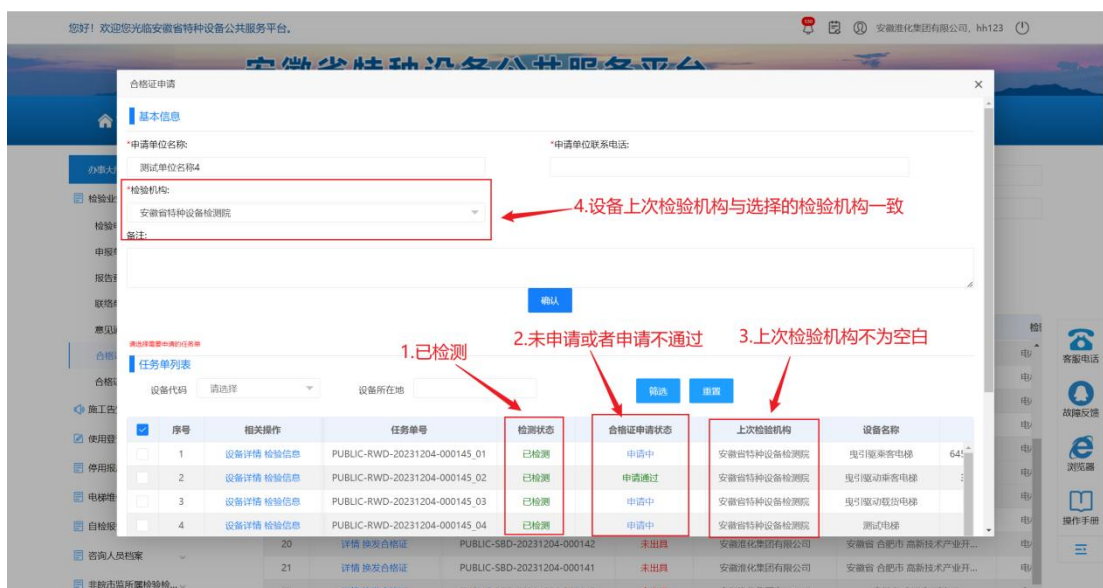


② 选择申请设备

建议直接点击【检验机构】，选择要提交到的检验机构，系统会自动选择符合申请条件的设备。或者点击全选。也可以选择设备代码或者输入设备使用地址，点击【筛选】按钮查询设备。选择完设备后，点击【确认】按钮进入下一步。

选择设备注意事项：

1. 只有设备【检测状态】为“已检测”的设备可以发起申请。
2. 只有【合格证申请状态】为“未申请”或者“申请不通过”的设备可以申请。
3. 只有【上次检验机构】不为空白的设备可以申请。
4. 在填写申请信息时，需要选择要提交到的【检验机构】，只有设备的上次【检验机构】一致选择提交到的检验机构一致时可以申请。
5. 以上有一点不满足则无法申请。
6. 建议直接点击【检验机构】选择需要提交到的检验机构，系统会自动选择符合申请条件的设备。



(3) 确认符合性声明与上传签章符合性声明文件

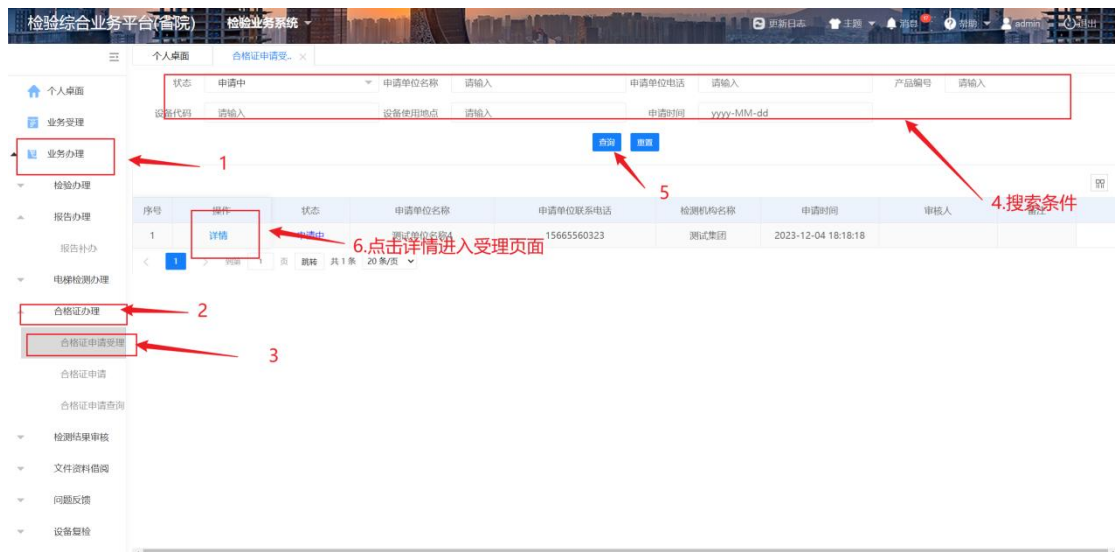
选择设备后，系统会根据选择的设备信息，自动生成符合性声明文件，检查设备数量、设备信息无误后、下载符合性声明文件、签章、上传签章的符合性声明文件、点击【提交申请】按钮提交。等待审核通过。

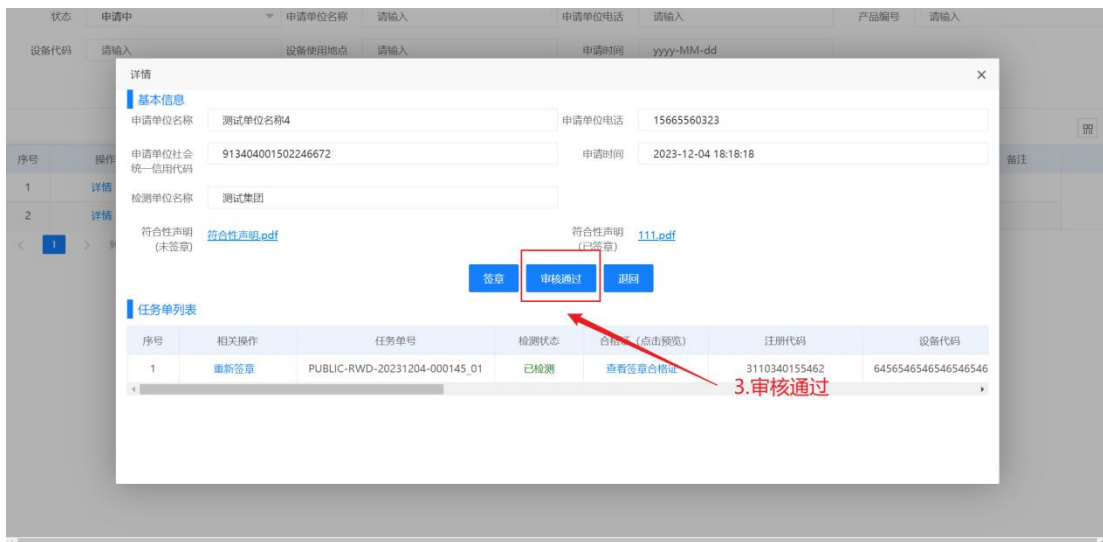
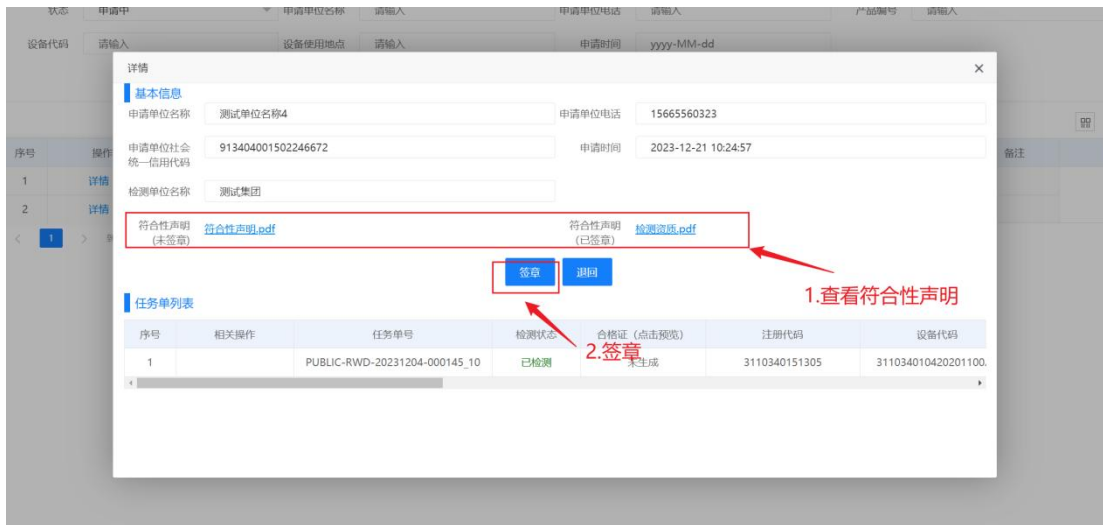


2.2 换发合格证申请审核

登录系统后, 依次点击: 业务办理、合格证办理、合格证申请受理, 进入合格证申请受理列表页面。可按照顺序依次受理, 亦可以通过设备代码、产品编号、申请单位名称等信息搜索申请后受理。

点击【详情】进入受理页面。首先查看符合性声明, 无问题则点击签章, 否则可点击【退回】按钮退回申请; 签章后可点击【查看签章合格证】查看签章的合格证是否符合规范。有问题可重新签章, 无问题可以点击【审核通过】按钮通过申请。





2.2 换发合格证申请查询与合格证下载

登录系统后，依次点击：业务办理、合格证办理、合格证申请查询，进入合格证申请查询列表页面。默认查询的是审核通过的申请，可点击左上角的【状态】选择框，查看其他状态的申请。

根据设备代码、产品编号、申请单位名称等信息搜索申请后，点击详情页面。找到任务单列表部分，找到需要下载合格证的设备，点击【查看签章合格证】可下载合格证。

